

MULTILINE

Neue Funktionen in MultiLine V2.23

1. Export ins xlsx-Format.....	1
2. Neue, definierte Zeitfenster zur Berichterstellung.....	2
3. Erweiterung des maximalen Druckbereiches	3
4. Personalisierung von Berichtsnamen	3
5. Verbesserung der Berichtplanung	4

1. Export ins xlsx-Format

Bereits bei der Erstellung von Berichten wie „komplette Details“ oder „Auszugsnummer und Saldo“ kann ein Export ins xlsx-Format durchgeführt werden.

BERICHT ERSTELLEN

Auszüge

Wählen Sie Ihren Inhalt aus

Diesen Kontoauszug

Tagesauszüge von

Intraday-Auszüge

Zukünftige Auszüge

Von: Bis:

Diesen Bericht planen

Ihre Ansicht auswählen

Alle Details

Kontoauszugsmeldung

Transaktionen nach Betrag sortieren

Neue Seite öffnen für jedes Bankkonto

für jeden Auszug

Seitenausrichtung:

Berichtsname:

PDF Format TXT Format **XLSX Format** Abbrechen

Account	Account n Bank	Account t Dic	Type of ec	Stamen	Stamen	Opening t	Opening t	Closing be	Closing be	Closing av	Entry date	Value dat	Transsectic	Transactic	Original ar	Original	
1	Account	Account n Bank	Account t Dic	Type of ec	Stamen	Stamen	Opening t	Opening t	Closing be	Closing be	Closing av	Entry date	Value dat	Transsectic	Transactic	Original ar	Original
2	LU13 0000	Compte 1 C2	CTSTLUL	BOOKED	1028	EUR	21/08/17	15810,00	22/08/17	18465,00	18465,00	22/08/17	21/08/17	31737,00	EUR		
3	LU13 0000	Compte 1 C2	CTSTLUL	BOOKED	1027	EUR	21/08/17	3246,00	22/08/17	31542,00	31542,00	22/08/17	21/08/17	-20135,00	EUR		
4	LU13 0000	Compte 1 C2	CTSTLUL	BOOKED	1	EUR	21/08/17	1223,00	22/08/17	15820,00	15820,00	22/08/17	21/08/17	-009,00	EUR		

2. Neue, definierte Zeitfenster zur Berichterstellung

Berichte können nun für andere Zeitfenster erstellt werden: „dieses Jahr“, „letzter Monat“ und „letzte Woche“ wurden den bestehenden Filtern hinzugefügt.

BERICHT ERSTELLEN

Auszüge

Wählen Sie Ihren Inhalt aus

- Diesen Kontoauszug
- Tagesauszüge von Gestern
Heute
Gestern
Diese Woche
Dieser Monat
Dieses Jahr
Letzte Monat
Letzte Woche
- Intraday-Auszüge
- Zukünftige Auszüge
- Von:
- Diesen Bericht planen

Berichtsname:

Ihre Ansicht auswählen

Alle Details

- Kontoauszugsmeldung
- Transaktionen nach Betrag sortieren Aufsteigend
- Neue Seite öffnen für jedes Bankkonto für jeden Auszug

Seitenausrichtung: Hochformat



PDF Format TXT Format XLSX Format Abbrechen

3. Erweiterung des maximalen Druckbereiches

Der maximale Druckbereich für Berichte beträgt nun 3 Monate (gegenüber 1 Monat in der vorherigen Version).

BERICHT ERSTELLEN ✕

Übersicht ▼

Wählen Sie Ihren Inhalt aus	Ihre Ansicht auswählen
<p><input type="radio"/> Zuletzt empfangen</p> <p><input checked="" type="radio"/> Von: 01/06/17  Bis: 31/08/17 </p> <p><input type="radio"/> Konzernbericht (zuletzt empfangen)</p>	Keine Anzeigeeoptionen

Diesen Bericht planen



Berichtsname: ✕

4. Personalisierung von Berichtsnamen

Die Namen von Berichten können nun personalisiert werden.

BERICHT ERSTELLEN ✕

Übersicht ▼


Wählen Sie Ihren Inhalt aus	Ihre Ansicht auswählen
<p><input type="radio"/> Zuletzt empfangen</p> <p><input checked="" type="radio"/> Von: 01/06/17  Bis: 31/08/17 </p> <p><input type="radio"/> Konzernbericht (zuletzt empfangen)</p>	Keine Anzeigeeoptionen

Diesen Bericht planen

Berichtsname: ✕

Meine Berichte ✕

Mein Terminierte Berichte



Beschreibung	Format	Datum	Terminiert	Status
Mein Bericht		11/09/17 17:02:13	-	Verfügbar

5. Verbesserung der Berichtplanung

Bei der Erstellung von Berichten können diese bereits in eine Planung einbezogen werden. Weiterhin wurde ein Reiter angelegt, über den geplante Berichte visualisiert werden können.

BERICHT ERSTELLEN ✕

Übersicht ▼


Wählen Sie Ihren Inhalt aus	Ihre Ansicht auswählen
<p><input checked="" type="radio"/> Zuletzt empfangen</p> <p><input type="radio"/> Von: <input type="text"/>  Bis: <input type="text"/> </p> <p><input type="radio"/> Konzernbericht (zuletzt empfangen)</p>	Keine Anzeigeeoptionen

Diesen Bericht planen

Berichtsname: ✕

Meine Berichte ✕

Mein Terminierte Berichte

Beschreibung	Format	Nächster verfügbarer Bericht
<input type="checkbox"/> Aperçu du solde		12/09/17

Seite 1 von 1 Anzeige Eintrag 1 - 1 von 1